
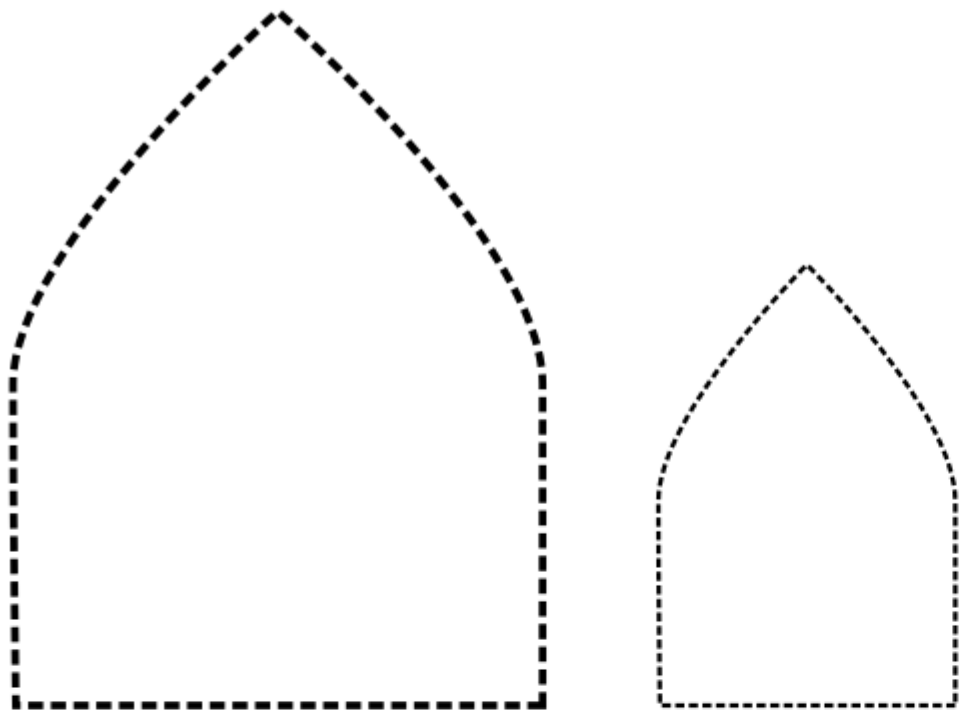



OUŠKA KOČIČÍ





Co budu potřebovat?

- 4x černá ouška
- 2x vnitřní bílá ouška
- 2x výstuž černého ouška
 - já použila ronofix 100+18
- kousek gumy
- 2x proužek černé látky
 - v šabloně je jeho polovina



1. Vystužit obě černá ouška



2. Na vystužená ouška hustým cikcakem našít ouška bílá



3. Lícem k líci přišít černá ouška s dvoubarevnými



4. Obrátit do líce a ozdobně po obvodu prošít



5. Přiložit ouška lícem k líci do středu proužku látky



6. Na to přiložit druhý proužek látky a vespod sešít k sobě



7. Přežehlit ouška do líce



8. Zažehlit záložku 1 cm směrem do rubu na obou stranách proužku
9. Přiložit zažehlenými stranami k sobě a sešít



10. Na koncích vzniklé čelenky 2x zahnout směrem ke středu a prošít



11. Hustým cikcakem přišít z rubu kousek gumy



12. Nasadit a hurá na karneval